

österby

Byggnadsvård & byggbutik

SEDAN 1963

Lägganvisning faltak

Vi utgår från att du har en befintlig tak-stomme, dvs takstolar med ett cc-mått på ca 1200 mm (Avståndet mellan takstolarna, mätt från centrum takstol till centrum takstol.)

1. Börja med att lägga bördning, dvs råspont i dimension 22x120 mm. Åtgång ca 9,1 m/m². Spikas lämpligast med varmförzinkad spik 75x2,8.

2. Täck taket med en typgodkänd underlagspapp kvalitet YAP 2200 eller bättre. Spikas med lämplig pappspik, t ex 25x2,5.

3. När pappen är lagd är det dags för ströläkt. Se skiss. Dimension förslagsvis 25x50 mm. Läktla med cc-mått ca 500-600 mm. Använd varmförzinkad spik eller rostskyddsbehandlad skruv. OBS: spiken eller skruven skall ej gå igenom bördningen.

4. Över ströläkten läggs bärläkt 25x75 mm alt 25x100 mm om du tänker skruva falorna. Om du tänker spika falorna använder du 45x70mm alt 45x95mm. Bärläkten läggs med cc-mått ca 1000 mm. Spik eller skruv skall ej gå igenom bördningen.

5. Nu är det dags för falorna. Åtgång är ca 9 m per m². Börja med att skruva eller spika fast underfalan i bärläkten (Skruv 45 mm/spik 75mm) med mellanrum ca 75 mm.

6. Nu skall överfalan på plats. Den skall precis täcka underfalans spår. OBS: överbrädan skall fästas i bärläkten, inte i underfalan. Skruv 75mm/spik 100mm). Se skiss.

7. Nockbrädorna monteras sist. De har mått 22x145 råplan och skruvas eller spikas en styck från vart håll pånocken.

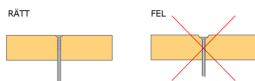
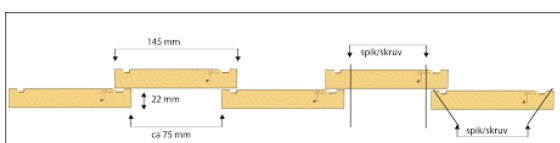
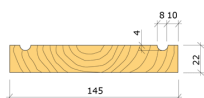
8. Rekommenderad ytbehandling är två strykningar med dalbränd trätjära, typ Claessons Trätjära. Tjärstrykning görs när det är varmt; minst 20 grader. Håll gärna tjäran varm i vattenbad. Åtgång kan beräknas grov till ca 5 m/liter och strykning.

Lycka till önskar Österby

Åtgång:

Falor 22x145 ca 9 m/m²

Tjära ca 5 m²/liter och strykning



Falor 22x145 std

